

INFORME QUINCENAL | MINISTERIO DEL INTERIOR

# INMIGRACIÓN IRREGULAR 2024

▶ DATOS ACUMULADOS DEL 1 ENERO AL 15 DE DICIEMBRE



GOBIERNO  
DE ESPAÑA

MINISTERIO  
DEL INTERIOR

Síguenos en



@interiorgob

# TOTAL INMIGRANTES LLEGADOS A ESPAÑA POR VÍA MARÍTIMA Y TERRESTRE

► DATOS ACUMULADOS PROVISIONALES DESDE EL 1 ENERO AL 15 DICIEMBRE DE 2024 COMPARADOS CON EL MISMO PERÍODO DE 2023



**+7.625**

**+14,5%**

## TOTAL INMIGRANTES LLEGADOS A ESPAÑA POR VÍA MARÍTIMA


▶ **DATOS ACUMULADOS PROVISIONALES** DESDE EL 1 ENERO AL 15 DICIEMBRE DE 2024 COMPARADOS CON EL MISMO PERÍODO DE 2023



**+6.351**


**+12,4%**

Número de embarcaciones



# INMIGRANTES LLEGADOS A LA PENÍNSULA Y BALEARES POR VÍA MARÍTIMA


▶ **DATOS ACUMULADOS PROVISIONALES** DESDE EL 1 ENERO AL 15 DICIEMBRE DE 2024 COMPARADOS CON EL MISMO PERÍODO DE 2023



**-307**

**-2,2%**

Número de embarcaciones



## INMIGRANTES LLEGADOS A CANARIAS POR VÍA MARÍTIMA


► **DATOS ACUMULADOS PROVISIONALES** DESDE EL 1 ENERO AL 15 DICIEMBRE DE 2024 COMPARADOS CON EL MISMO PERÍODO DE 2023



**+6.849**

**+18,6%**

Número de embarcaciones



## INMIGRANTES LLEGADOS A CEUTA POR VÍA MARÍTIMA


▶ **DATOS ACUMULADOS PROVISIONALES** DESDE EL 1 ENERO AL 15 DICIEMBRE DE 2024 COMPARADOS CON EL MISMO PERÍODO DE 2023



**-32**


**-53,3%**

Número de embarcaciones



## INMIGRANTES LLEGADOS A MELILLA POR VÍA MARÍTIMA

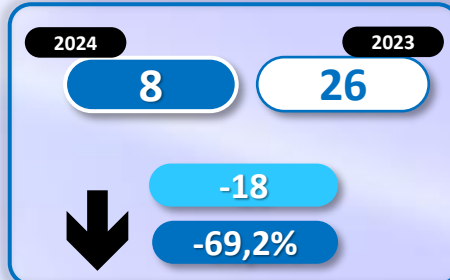
▶ **DATOS ACUMULADOS PROVISIONALES** DESDE EL 1 ENERO AL 15 DICIEMBRE DE 2024 COMPARADOS CON EL MISMO PERÍODO DE 2023



**-159**

**-88,3%**

Número de embarcaciones



## TOTAL INMIGRANTES LLEGADOS A CEUTA Y MELILLA POR VÍA TERRESTRE

► **DATOS ACUMULADOS PROVISIONALES** DESDE EL 1 ENERO AL 15 DICIEMBRE DE 2024 COMPARADOS CON EL MISMO PERÍODO DE 2023



**+1.274**

**+105,8%**



## TOTAL INMIGRANTES LLEGADOS A CEUTA POR VÍA TERRESTRE

► **DATOS ACUMULADOS PROVISIONALES** DESDE EL 1 ENERO AL 15 DICIEMBRE DE 2024 COMPARADOS CON EL MISMO PERÍODO DE 2023



+1.342

+128,5%

## TOTAL INMIGRANTES LLEGADOS A MELILLA POR VÍA TERRESTRE

► **DATOS ACUMULADOS PROVISIONALES** DESDE EL 1 ENERO AL 15 DICIEMBRE DE 2024 COMPARADOS CON EL MISMO PERÍODO DE 2023

