




Govern de les Illes Balears

Conselleria d'Economia,
Hisenda i Innovació

SOSTRE DE DESPESA NO FINANCERA


11.10.2024

Sostre de
despesa no
financera 2025



6.562,9 M€

Increment respecte
pressupost inicial 2024



+ 197,4 M€
(+ 3,1 %)



Evolució límit despesa no financera (M€)



Marc fiscal actual

Regles fiscals	2019	2020	2021	2022	2023	2024	2025
% dèficit s/PIB	-0,1 %	-0,2 %	-1,1 %	-0,6 %	-0,3 %	0,0 %	0,0 %
Regla de la despesa	2,7 %	2,9 %	-	-	-	-	3,2 %



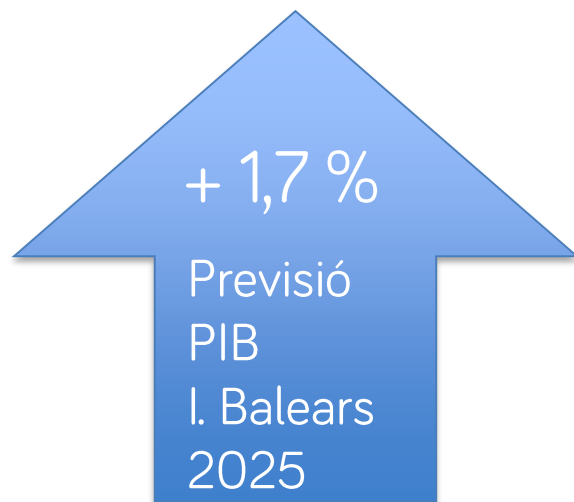
Previsions econòmiques

Creixement del PIB / VAB real interanual

	2021	2022	2023	2024*	2025*	20241T	20242T
Unió Europea (UE-27)	6,2	3,3	0,4			0,7	0,8
Zona Euro	6,2	3,3	0,4	0,7	1,3	0,5	0,6
Espanya	6,7	6,2	2,7	2,8	2,2	2,5	3,1
Illes Balears (DGEE)	12,5	14,4	3,7	2,8	1,7	3,2	2,9

Font: Direcció General d'Economia i Estadística, Eurostat, INE, OCDE.

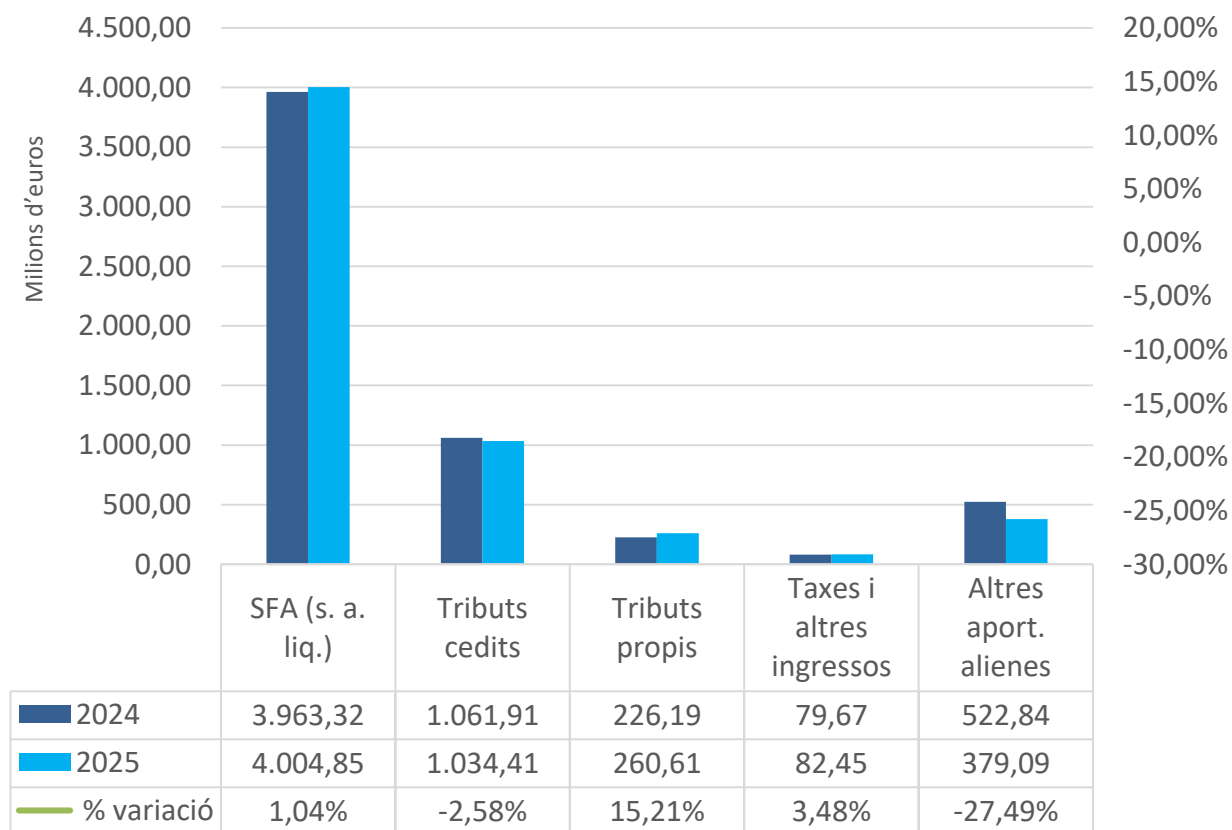
*Previsió



**Govern de les
Illes Balears**

Conselleria d'Economia,
Hisenda i Innovació

Previsió d'ingressos no financers



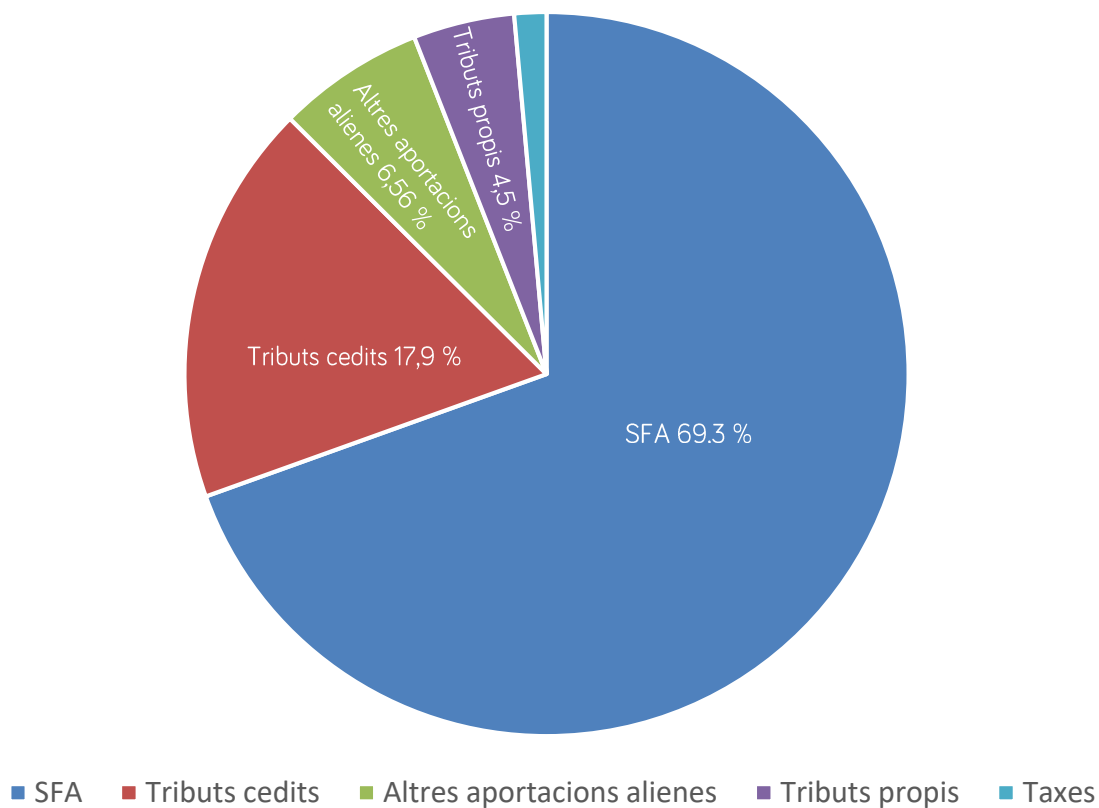
Milloren els ingressos d'imposts directes i indirectes degut a la vitalitat dels indicadors d'activitat econòmica  + 483,59 M€

Balears és aportadora neta al SFA amb un import agregat de -626,01 M€, molt superior a la prevista per a 2024 (-190,87 M€)

Estabilitat pressupostària  Per segona vegada es fa un pressupost amb dèficit del 0,0 %



Distribució ingressos no financers





Govern de les Illes Balears

Conselleria d'Economia,
Hisenda i Innovació

**GRÀCIES PER LA VOSTRA
ATENCIÓ**